

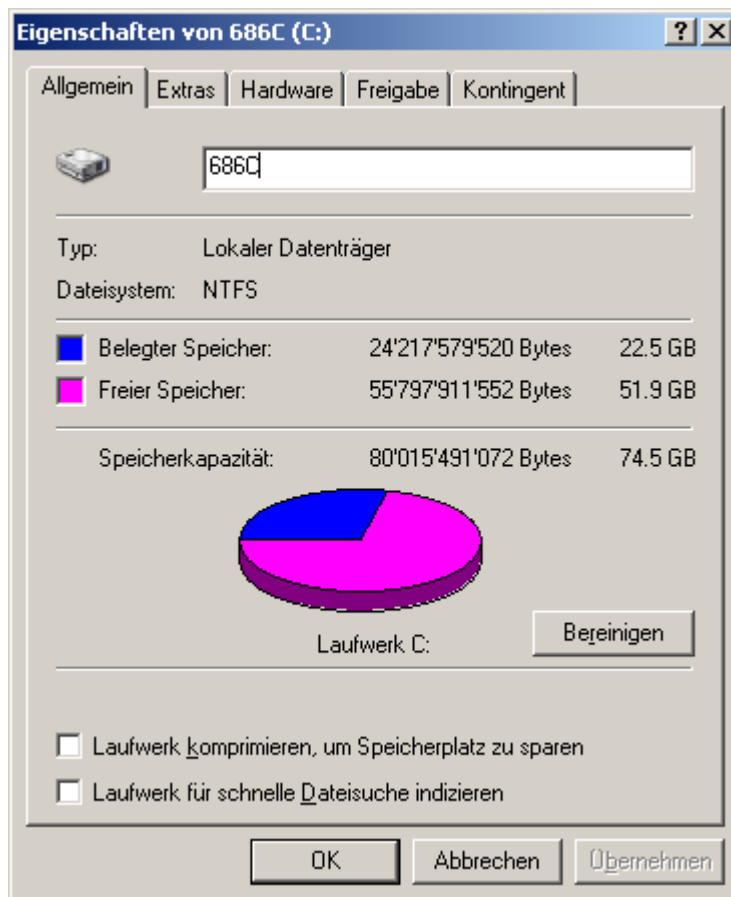
PC-Wartung

Pflegen Sie Ihren PC mit Windows XP regelmässig, er wird es Ihnen mit Zuverlässigkeit danken. Zur regelmässigen Pflege gehören folgende Wartungsarbeiten:

Kontrolle der Speicherkapazität und Reorganisation der Festplatte

Die Kontrolle der Festplatte sollten Sie einmal pro Monat vornehmen. Verwenden Sie dazu Randzeiten, da diese Prozesse je nach Maschine ein bis zwei Stunden dauern können.

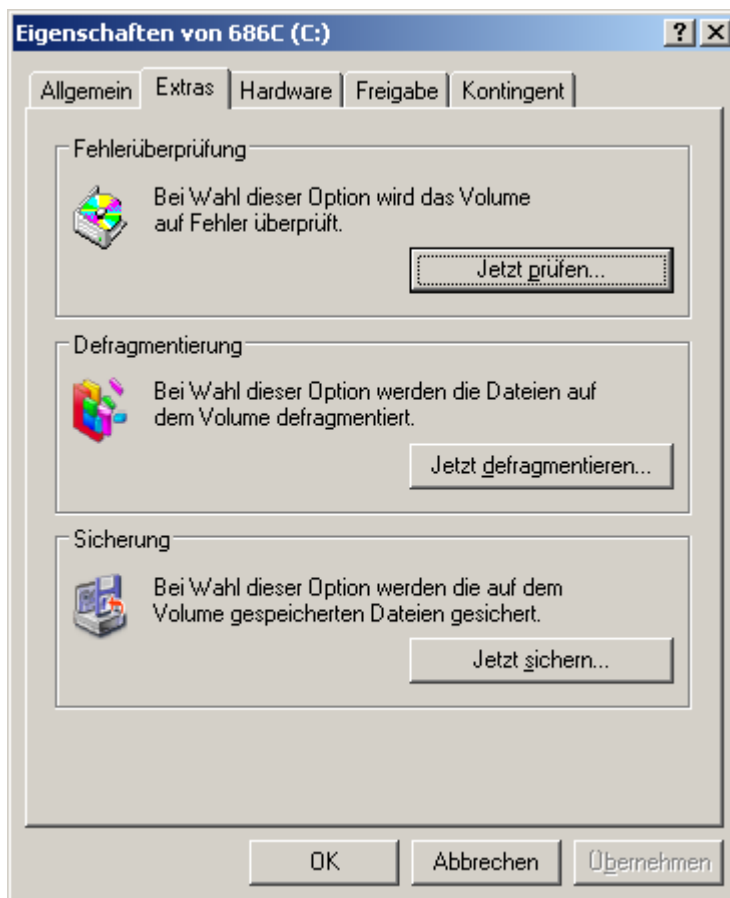
- Auf dem Desktop wählen Sie bitte „Arbeitsplatz“.
- Klicken Sie das gewünschte Speichermedium an, z. B. Festplatte C, lokaler Datenträger.
- Verwenden Sie die rechte Maustaste und den Befehl „Eigenschaften“.



Falls der freie Speicher kleiner ist als ca. 10%: Überlegen Sie sich ob Sie nicht einen Teil der Daten auslagern wollen oder ob nicht zusätzliche Festplatten eingesetzt werden sollen.

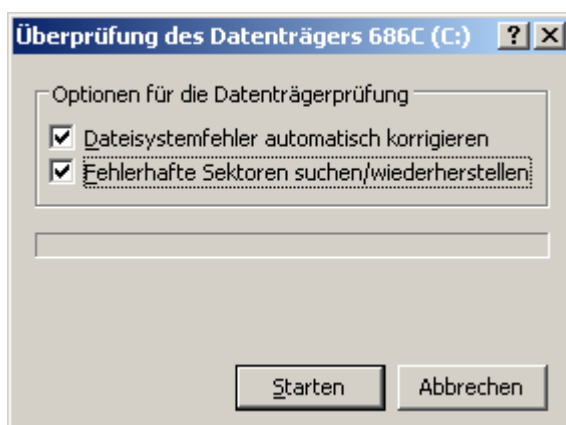
- Klicken Sie nun auf „Bereinigen“. Mit diesem Befehl leeren Sie Ihren Papierkorb und es werden temporäre Dateien gelöscht. Damit sollten Sie wieder einiges an Speicher gewonnen haben.

- ☑ Klicken Sie nun auf „Extras“



www.task-force.ch

- ☑ Klicken Sie bei Fehlerüberprüfung auf „Jetzt prüfen“



- ☑ Aktivieren Sie beide Optionen und klicken Sie auf „Starten“. Der Computer weist Sie darauf hin, dass für diese Arbeit der PC neu gestartet werden muss. Starten Sie also den PC neu.

- Nachdem der PC diese Arbeit abgeschlossen hat und wieder gestartet ist, gehen Sie nochmals in das vorhergehende Menü namens Extras.
- Beim Eintrag Defragmentierung klicken Sie auf „Jetzt defragmentieren“.
- Klicken Sie nun auf „Aktion“ und anschliessend auf „Defragmentieren“.

Fazit

Nach diesen drei Schritten werden Sie bei einigen PCs spürbare Performanceverbesserungen bemerken.

Windows-Update

Das Betriebssystem (und auch die anderen Programme) sollte immer auf dem aktuellsten Stand sein. Windows XP kann so eingestellt sein, dass der PC via Breitbandverbindung ins Internet sich selbständig auf dem aktuellsten Stand hält. Sollten Sie diese Automatisierung nicht mögen oder nicht über eine feste Leitung ins Internet verfügen, so verwenden Sie auch regelmässig (mindestens monatlich) folgende Anweisungen:

- Klicken Sie auf „Start“ und anschliessend auf „Hilfe und Support“.
- Wählen Sie nun „Den Computer mit Windows-Update auf dem neuesten Stand halten“.
- Lesen Sie die Erklärungen genau und folgen Sie den Anweisungen.

Antiviren

Des weiteren sollte man den PC auch einmal in der Woche auf Viren überprüfen. Je nach Programm lauten hier allerdings die Befehle verschieden. Grundsätzlich führen Sie folgende Schritte durch:

- Achten Sie darauf, dass das Programm die aktuellsten Updates installiert hat.
- Suchen Sie den Befehl, der eine Festplatte komplett auf Viren überprüft. Auch dieser Vorgang kann je nach Festplatte eine Stunde oder länger dauern.

Antispyware

So genannte Spyware spioniert PCs aus und versucht gerne mal einen Computer mit Werbung. Dagegen hilft der Einsatz von entsprechenden Programmen.

- Starten Sie Ihr Anti-Spyware-Programm und lassen Sie die Festplatte nach Schädlingen durchsuchen.
- Löschen Sie die Schädlinge, wie es das Programm empfiehlt.

Reinigung

Verschmutzte PCs können überhitzen und die Elektronik beschädigen. Halten Sie deshalb die Maschine sauber.

- Entfernen Sie das Stromkabel.
- Öffnen Sie mindestens alle 6 Monate das Gerät und entfernen Sie allen Staub. Achten Sie vor allem darauf, dass das Gebläse wieder vollständig sauber ist.
- Reinigen Sie auch regelmässig die Tastatur.

Datensicherung

Sichern Sie regelmässig Ihre wichtigen Daten auf weiteren Datenträgern. Zur grösstmöglichen Sicherheit sollten Sie die Daten auf zwei verschiedenen Medien sichern. Lagern Sie die Datensicherung trocken und wenn möglich ausserhalb Ihres Büros.

Zur Datensicherung stehen Ihnen verschiedene Geräte und Systeme zur Verfügung:

- Wiederbeschreibbare CDs**
Eignen sich für Daten bis ca. 700 MB.
- Wiederbeschreibbare DVDs**
Je nach System können hier mehrere Gigabyte Daten gesichert werden.
- Streamer**
Sichert Ihre Daten auf Bänder.
- USB-Stick**
Schnelle Sicherung um Daten auch unterwegs verwenden zu können.
- Weitere Festplatten**
Externe Festplatten sind sehr preiswert geworden und können einfach via USB-Schnittstelle an den PC angeschlossen werden.

Weitere Informationen erhalten Sie bei:

Walser Organisation

Lebau 1084

CH - 9428 Walzenhausen

Tel. ++41 / 71 / 890 01 90

info@task-force.ch

<http://www.task-force.ch>

Die Task-Force hilft ihren Kunden den Internetauftritt mit den darin enthaltenen Produkten und Dienstleistungen mit Website-Promotion-Massnahmen besser zu vermarkten. Sie analysiert Websites auf ihre Benutzerfreundlichkeit in technischer und marketingmässiger Hinsicht.

- ✓ Website-Analyse
- ✓ Website-Optimierung
- ✓ Website-Pflege
- ✓ Website-Beratung
- ✓ Website-Promotion

Stand: 17.08.2010

Diese Checkliste ist Freeware. Sie können die Datei unentgeltlich Ihren Freunden und Bekannten weitergeben, es auf Ihrer Webseite zum kostenlosen Download anbieten, es als Bonus zu Ihren Produkten anbieten, auf anderen Datenträgern veröffentlichen, etc.

Voraussetzung für die Weitergabe ist, dass immer nur die unveränderte Originaldatei weitergegeben wird und der Inhalt in keiner Weise verändert wird. Die Weitergabe gegen Entgelt ist ausdrücklich untersagt. Reproduktion, auch auszugsweise, nur unter Verwendung der Quellenangabe <http://www.task-force.ch>

www.task-force.ch